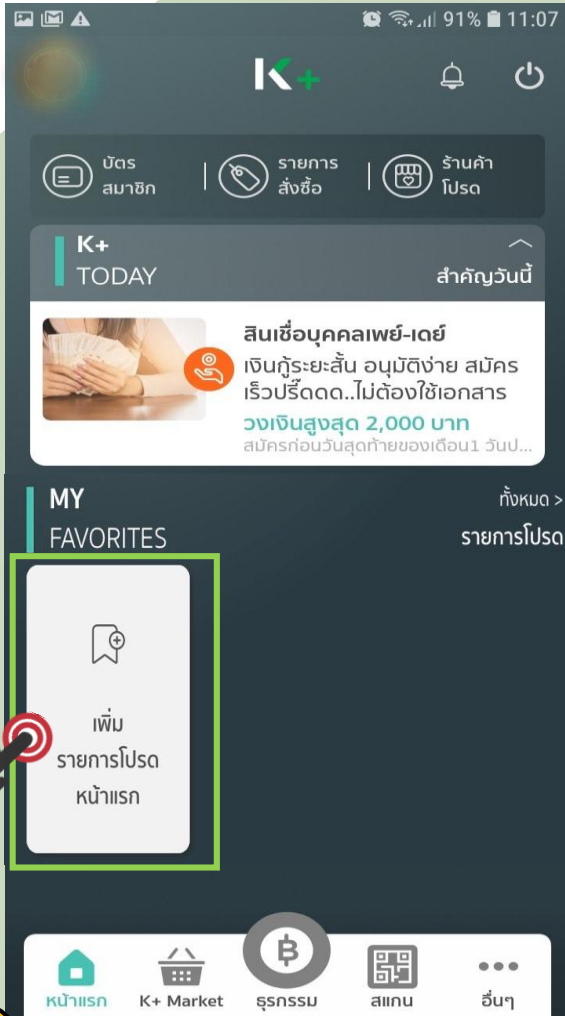


# วิธีการตั้งค่าเป็นรายการโปรด K PLUS



**1** เข้าสู่แอป K PLUS แล้วเลือกเพิ่มรายการโปรดหน้าแรก



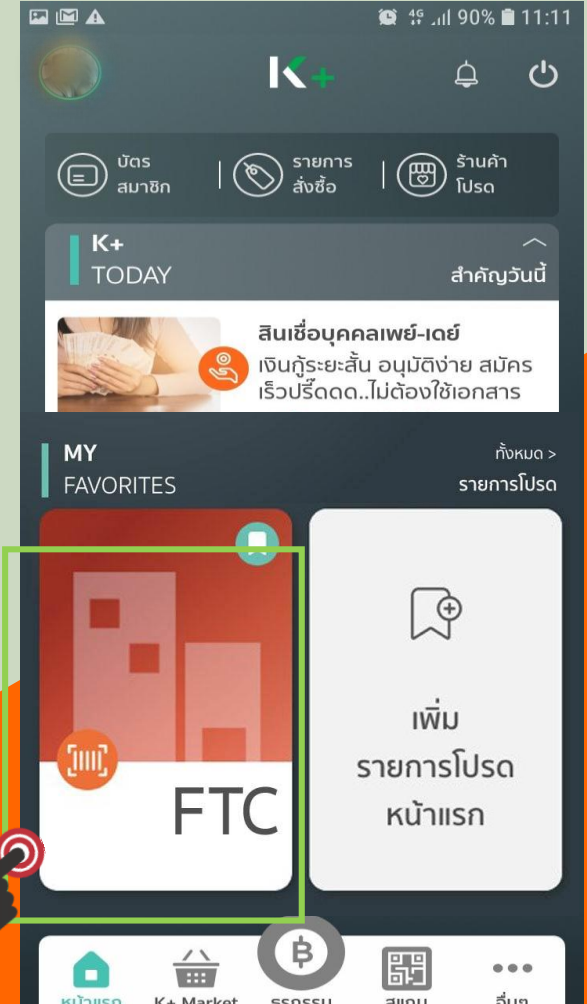
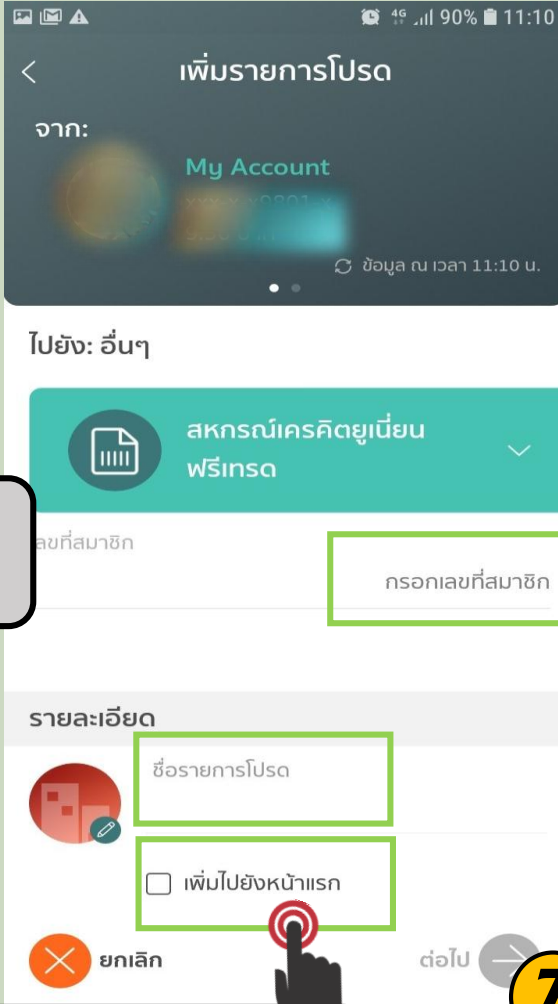
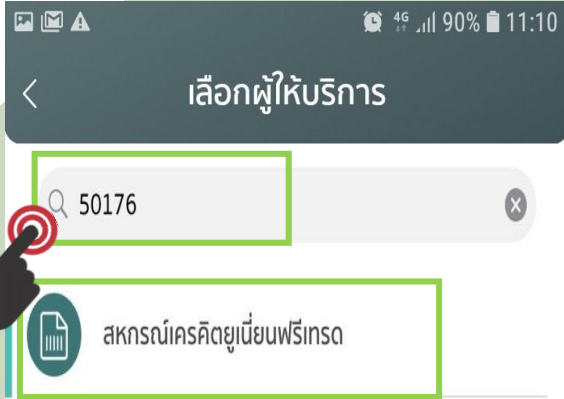
**2** เลือก “จ่ายบิล”



**4** เลือก “อื่นๆ”

**3** คลิกที่ “เพิ่มรายการโปรด”

# วิธีการตั้งค่าเป็นรายการโปรด K PLUS



**5** ใส่รหัส "50176" แล้วเลือก "สหกรณ์เครดิตยูเนียนพรีเทรด"

**6** ใส่รหัสสมาชิก-ชื่อรายการโปรด แล้วเลือก "เพิ่มไปยังหน้าแรก"

**7** รายการที่เพิ่มจะปรากฏที่เมนูรายการโปรดหน้าแรก